

Projekt Diagnostika stavu znalostí a dovedností žáků v ČR – SR příhraniční oblasti se zaměřením na jejich
rozvoj



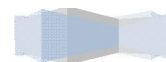
EVROPSKÁ UNIE
EVROPSKÝ FOND PRO REGIONÁLNÍ ROZVOJ



PROGRAM
CEZHRANIČNEJ
SPOLUPRÁCE
SLOVENSKÁ REPUBLIKA
ČESKÁ REPUBLIKA

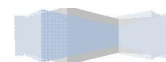


*Projekt Diagnostika stavu znalostí a
dovedností žáků v ČR – SR
příhraniční oblasti se zaměřením na
jejich rozvoj*



Uživatelská příručka k administraci portálu www.mecops.cz

2. část – Úprava identifikačních údajů školy na portále www.mecops.cz

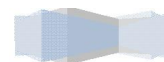


Příručka k administraci portálu mecops.cz

Projekt Diagnostika stavu znalostí a dovedností žáků v ČR – SR příhraniční oblasti se zaměřením na jejich
rozvoj

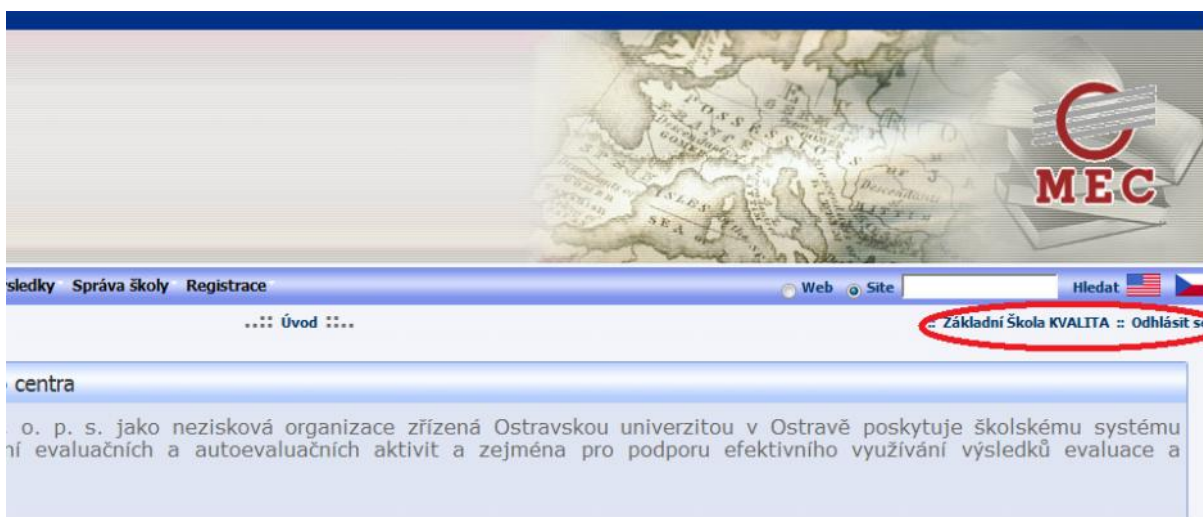
Obsah

1 Správa uživatelských údajů – Správa profilu	5
1.1 Správa údajů o škole	5
1.2. Změna hesla účtu	7



1 Správa uživatelských údajů – Správa profilu

Po přihlášení do aplikace www.mecops.cz uživatelským účtem a heslem – zobrazí se Vám úvodní strana portálu (viz následující obrázek). Na úvodní stránce portálu je zobrazen název Vaší školy - **Display name** (v našem případě **Základní škola KVALITA**), a volba pro odhlášení z portálu.

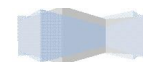


Je však docela možné, že pokud jste před přihlášením klikali na různé odkazy na stránce, nezobrazí se úvodní obrazovka, ale naposledy otevřený odkaz této stránky. Kontrolu **správnosti přihlášení** provedete **vizuálně** v pravé střední části obrazovky, kde pod znakem MEC by mělo být zobrazeno vaše **Display name**.

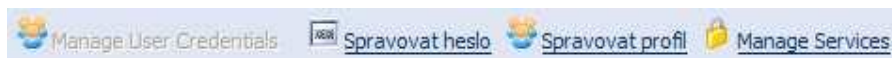
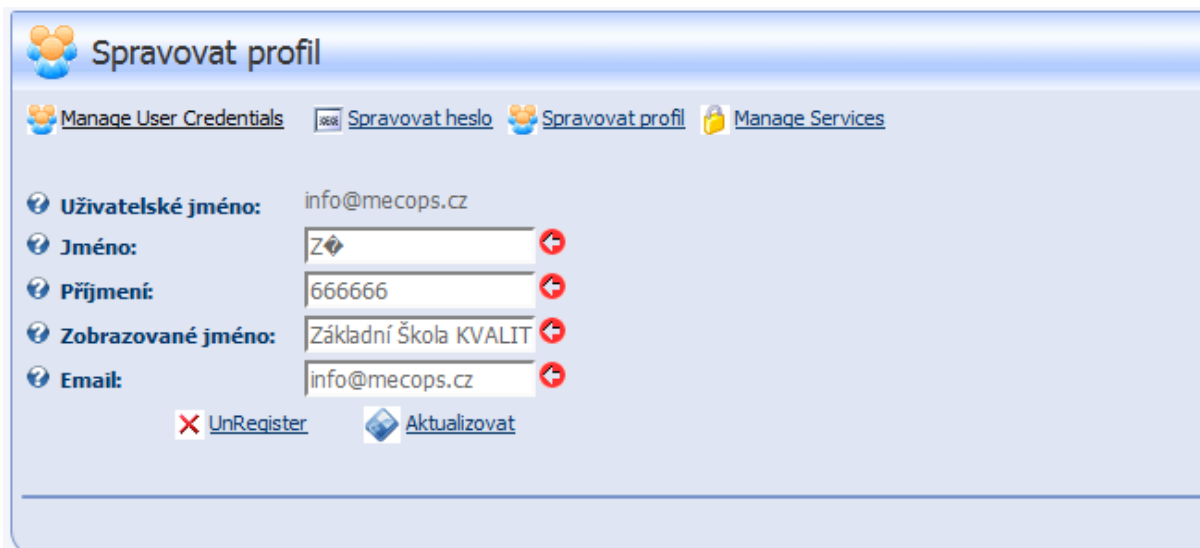
Správa účtu spoívá v nastavení doplňkových informací, změně hesla a dalším, při kliknutí na název školy, případně zobrazené jméno.

1.1 Správa údajů o škole

Kliknete na Display name (v našem případě na Základní škola KVALITA), zobrazí se Vám následující stránka – (viz další obrázek)



Projekt Diagnostika stavu znalostí a dovedností žáků v ČR – SR příhraniční oblasti se zaměřením na jejich rozvoj



Volba správa profilu a správa služeb, není aktuálně nutná, potvrzuje se kliknutím na **Display name**, vhodné je ale změnit heslo na lépe zapamatovatelné, viz níže.

Na první kartě „**Správa uživatelských údajů – Manage User Credentials**“ jsou uvedeny následující údaje:

- **Uživatelské jméno:** - neměnný údaj převzatý z původní registrace (jedná se o e-mail školy uvedený v centrální databázi)
- **Kestní jméno:** - v případě editelského účtu, nejlépe jméno editelky nebo zástupce školy
- **Příjmení:** - v případě editelského účtu, nejlépe příjmení editelky nebo zástupce školy, jak jméno, tak příjmení pak budou vyplněna v dopisech, které budou generovány při vybraných operacích
- **Zobrazované jméno** – zde je uvedený název školy – případně změňte název školy
- **Email** – kontaktní email školy - používá při generování žádostí o změnu hesla.

Projekt Diagnostika stavu znalostí a dovedností žáků v ČR – SR příhraniční oblasti se zaměřením na jejich rozvoj

kde p ijde e-mail s kódem, který po potvrzení vygeneruje nové heslo

- **Zrušit registraci (UnRegister)** : - zrušení zaregistrované školy
- **Aktualizovat**: - uložení vyplněných údajů

1.2. Změna hesla účtu

Druhá karta v portálu umožňuje změnit heslo a zjistit základní informace o něm:

- **Password Last Changed:** - datum poslední změny hesla
- **Password Expires:** - datum vypršení hesla (password does not Expire = nikdy)

Formulář pro změnu hesla – Change password:

- **Current Password:** - kolonka pro napsání aktuálního hesla
- **New Password:** - kolonka pro vložení nového hesla
- **Confirm Password:** - kolonka pro ještě jedno vložení nového hesla (používá se, z důvodu kontroly správnosti napsání nového hesla)
- **Change Password:** - potvrzovací tlačítko, kde po odkliknutí dojde ke změně hesla a odeslání nového hesla na e-mail

Password Last Changed: 14. listopadu 2006

Password Expires: Password does not Expire

Change Password

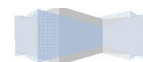
In order to change your password, you will need to provide your current password, as well as your new password and a confirmation of your new password.

Current Password:

New Password:

Confirm Password:

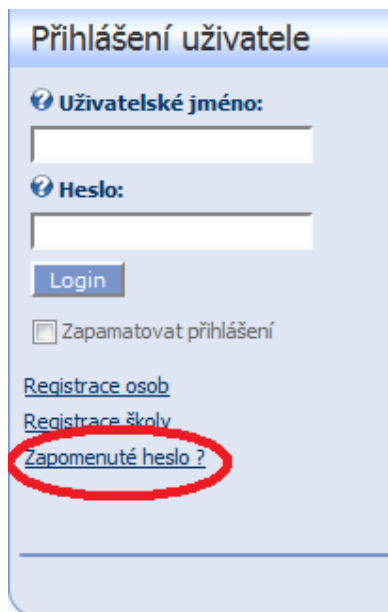
[Change Password](#)



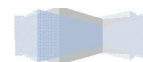
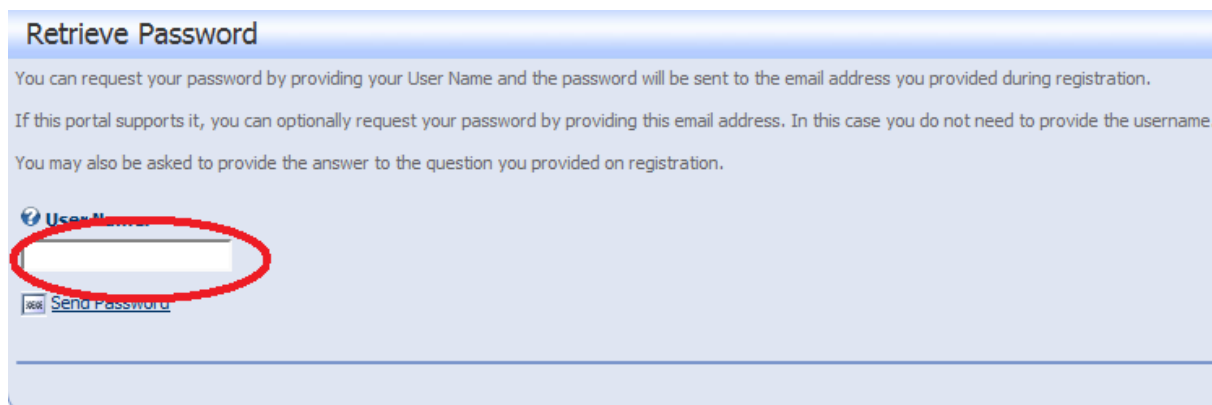
Příručka k administraci portálu mecops.cz

Projekt Diagnostika stavu znalostí a dovedností žáků v ČR – SR příhraniční oblasti se zaměřením na jejich rozvoj

Jestliže dojde ke ztrátě hesla a ztrátě e-mailu s heslem, je možno situaci řešit na webové stránce www.mecops.cz, po kliknutí na políčko Přihlásit se



Zde kliknete na [Zapomenuté heslo](#) a zobrazí se Vám následující tabulka, kde po vložení vašeho emailu školy – editelského útulu školy – bude automaticky odeslán email z adresy info@mecops.cz obsahující login a heslo pro váš útul (viz další obrázek)



Příručka k administraci portálu mecops.cz

Projekt Diagnostika stavu znalostí a dovedností žáků v ČR – SR příhraniční oblasti se zaměřením na jejich rozvoj

