

PŘÍRUČKA PRO VYGENEROVÁNÍ ZPRÁVY Z TESTOVÁNÍ V PROJEKTU KVALITA 2010 PRO ŽÁKA.

Obsah

Slovo úvodem.....	4
1. Postup pro vygenerování zprávy z testování pro žáka.....	5
2. Získání unikátního kódu žáka k vytvoření zprávy.....	9

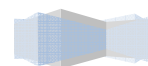
Slovo úvodem

Milá žákyně, milý žáku,

Nedávno probíhalo na vaší škole testování žáků, kterého jste se účastnil/a. Testování probíhalo elektronicky – formou počítačové on-line aplikace. Tato forma testování skýtá celou řadu výhod a to zejména ve srovnání s ostatními žáky, kteří se daného testování zúčastnili.

Výsledky, které jste v rámci testování dosáhl/a, si můžete sám /sama vygenerovat na našem portálu. Připravili jsme pro Vás stručný návod.

Tým Metodického a evaluačního centra, o.p.s.

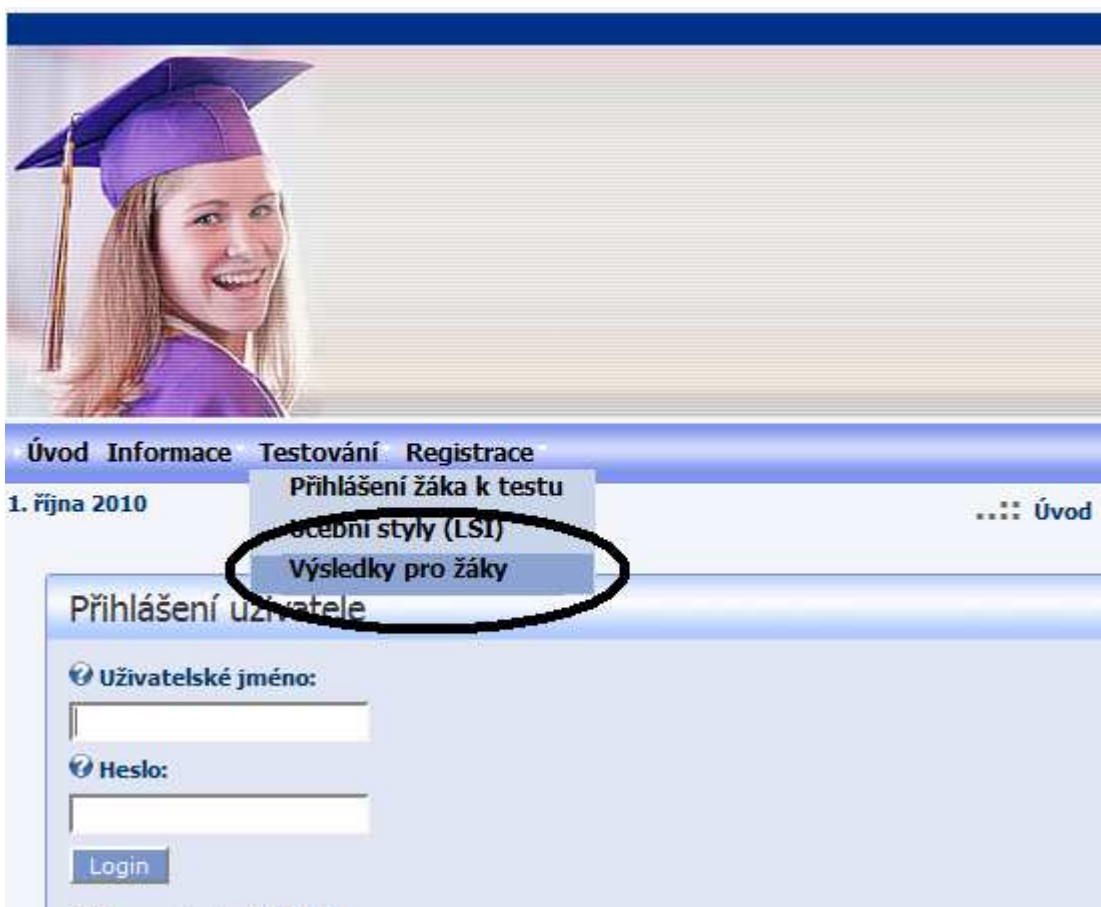


1. Postup pro vygenerování zprávy z testování pro žáka

Zadejte do vyhledávače www.mecops.cz. Po načtení úvodní stránky klikněte na tlačítko v pravém horním rohu obrazovky – **Přihlásit se** – **zaznačeno černě**.




Načte se Vám stránka portálu MEC, o.p.s. (portal.mecops.cz). Zde pod políčkem „testování“ naleznete „výsledky pro žáky“. Viz následující obrázky.



V následné tabulce vyplňte požadované údaje:

Přihlášení žáka k výsledkům testu



Kód žáka:

Datum narození

Den Měsíc Rok

Kód žáka testu – kód žáka je jedinečný údaj, který Vám byl sdělen na konci Vašeho testu. V případě, že tento kód nemáte, může Vám jej přidělit administrátor testování na škole, popřípadě Vám jej můžeme odeslat (info@mecops.cz). Bližší informace jsou v bodu 2 této příručky.

Dále vložte datum Vašeho narození.

Následně vyberte testování, kterého jste se účastnil/a a zadejte zobrazit výsledky testu.

Výběr testu pro zobrazení výsledků

- Testy pro 3/4. ročník ZŠ
- Testy pro 5/6. ročník ZŠ
- Testy pro 7/8. ročník ZŠ
- Testy pro 1. ročník SŠ
- Učební styly (LSI)
- Testy dějin
- Testy BTZS
- Testy ČR - SR pro 3. ročník ZŠ
- Testy ČR - SR pro 5. ročník ZŠ
- Testy ČR - SR pro 7. ročník ZŠ
- Testy ČR - SR pro 1. ročník SŠ
- Testy ČR - SR pro víceletá gymnázia
- Testy ČR - SR pro 9. ročník ZŠ (1. ročník SŠ)
- Testy pro 3. ročník SŠ

Výsledky testů - 3. ročník SŠ

Nastavení zobrazených výsledků

Ročník /
třída: 3. C_ZL (2009/2010) ▾

Kampaň
testování: Testování žáků 3. ročníků středních škol v Moravskoslezském kraji - KVALITA 2010

Závěrečné zprávy


[Vygeneruj STRUČNOU závěrečnou zprávu](#)

[Vygeneruj PODROBNOU závěrečnou zprávu](#)

***Kompletní zpráva je dostupná (z důvodu přepočítávání výsledků)
až následující den po provedení testu.***

V nově otevřeném okně vyberte kampaň a třídu, ve které jste se nacházel-a během testování.

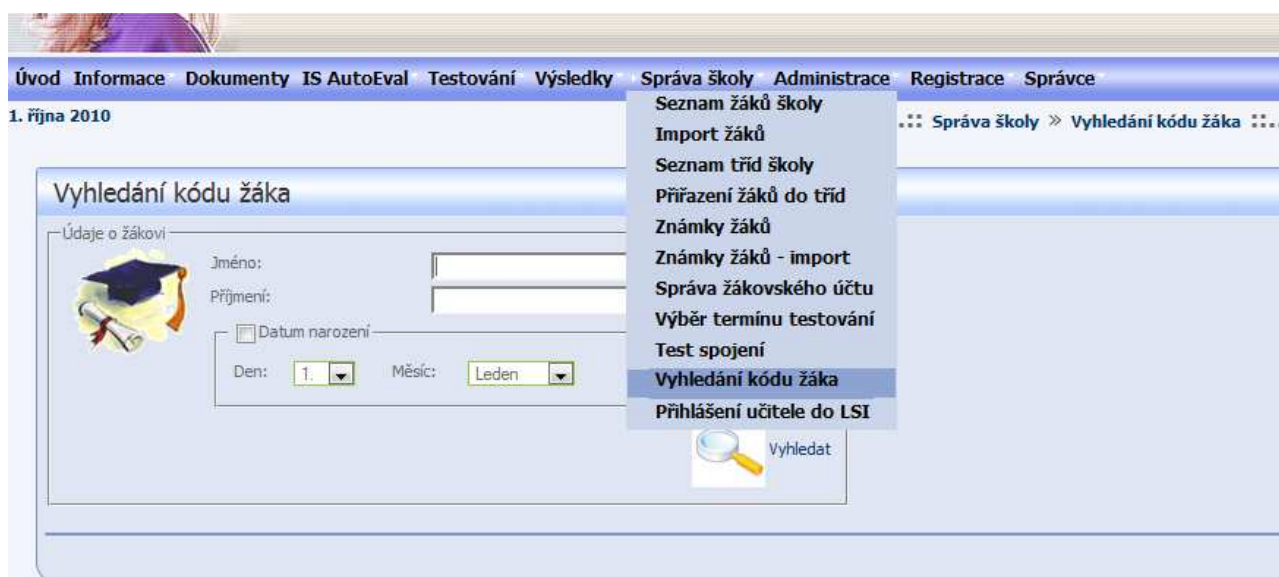
Na výběr je detailní a stručná zpráva – v případě neotevření okna se zprávou při kliknutí na odkaz si prosím ověřte, jestli máte povolená automaticky otevíraná okna.



2. Získání unikátního kódu žáka k vytvoření zprávy

Kód žáka je možno získat více způsoby:

1. Při vyplnění testu na poslední straně
2. Zasláním požadavku na helpdesk <http://minda.osu.cz/testy/mechelp/>
3. Přihlásit se pod školním účtem, v horním menu „správa školy“ vybrat položku „vyhledání kódu žáka“. V nově otevřené stránce zadáte iniciály žáka.



V případě komplikací se na nás obraťte na níže uvedených kontaktech.

Email: Info@mecops.cz

Tel: 507 091 197

Mob: 737 129 976

Helpdesk: <http://minda.osu.cz/testy/mechelp/>

S pozdravem

Tým Metodického a evaluačního centra, o.p.s.

